

1 Vul het woord in.

Kies uit: maait nooit mooi
zwaait zaait kraai

1 Het is m[] weer.

m o o i

2 Boer Siep m[] het gras.

[] [] []

3 Zijn buur z[] het graan.

[] [] []

4 Een k[] pikt het graan.

[] [] []

5 De buur z[]. Ga weg!

[] [] [] []

6 Boer Siep lacht. Zo lukt het n[]!

[] [] []

2 Schrijf het goede woord op.
Een woord met aai of ooi.

- Opa, waarom staat er een k[] in de tuin?
- Zat er []t een dier in?
- Ja, een h[]!
- Een m[] beest was dat.
- Opa! Een h[] kan toch nooit in die k[]?
- Oh nee? Ik g[] je er in.
- Dan ben ik de h[]!
- En jij bent mijn pr[]. Hap!

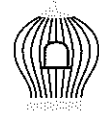
Dit ga je leren

Je leert hoe je woorden met aai en ooi schrijft.

h aai



k ooi



Dit moet je weten

haai

Je hoort aaj

Je schrijft aai.

kooi

Je hoort ooij

Je schrijft ooi.



1 Schrijf het woord in de goede rij.
Kies uit:

roei	knoei	plooi	kraai	groeit	
waait	taai	dooi	vloei	gooit	bloeit

aai

ooi

oei

_____	_____	roei
_____	_____	_____
_____	_____	_____
_____	_____	_____
_____	_____	_____
_____	_____	_____
_____	_____	_____

Dit ga je leren
Je leert hoe je woorden
met oei schrijft.

b oei



Dit moet je weten
Je hoort **oej**.
Je schrijft oei.

2 aai, ooi of oei?
Schrijf het woord op.

- 1 De bloem b_____.
- 2 Het gras g_____.
- 3 In de wei l_____ een koe.
- 4 Het is een m_____ zomer.
- 5 Hoor hoe de haan k_____.
- 6 Kijk hoe de vrouw z_____.
- 7 Ik wou dat het n_____ winter werd!

bloeit



★ 1 Van twee naar één.
Vul het woord in.

1 Henk en ik zijn **vrienden**.

Hij is een lieve

v	r	ie	n	d
---	---	----	---	---

.

2 Hij heeft weinig **tanden**.

Eén

--	--	--	--

 zit los.

3 Ik ken hem al **maanden**.

We zijn nu een

--	--	--	--

 vrienden.

4 We delen onze **borden**.

Op mijn

--	--	--	--

 ligt friet.

5 We kammen onze **baarden**.

Mijn

--	--	--	--

 is te lang. Die knip ik af.

6 Onze **bedden** staan naast elkaar.

Mijn

--	--	--

 is lekker warm.

Dit ga je leren

Je leert hoe je woorden schrijft met **d** aan het eind die klinkt als t.

h o n d



Dit moet je weten

hond

Je hoort

t

.

Maak het woord langer:

honden

Je hoort

d

.

Je schrijft d.

★ 2 Maak elk woord korter.
Schrijf dat woord in de goede rij.

Kies uit:

schorten	voeten	borden	manden	planten	eenden
----------	--------	--------	--------	---------	--------

beelden	krenten	fouten	zwaarden	hoeden	harten
---------	---------	--------	----------	--------	--------


d

t

schort



★ 1 Vul het woord in.



1 Je ziet twee **manden**, maar er is maar één

m a n d .

2 Je ziet twee **hoeden**, maar er is maar één

□ □ □ .

3 Je ziet twee **paarden**, maar er is maar één

□ □ □ □ .

4 Je ziet twee **bedden**, maar er is maar één

□ □ □ .

6 Je ziet twee **zwaarden**, maar er is maar één

□ □ □ □ □ .

★ 2 t of d?

Schrijf het woord op.

1 Twan heeft een hon~~g~~ en een ka~~g~~.

hond _____



2 Samen trekken ze een sprin~~g~~.

3 De vloer is gla~~g~~.

4 Ze remmen har~~g~~.

5 Ze gaan recht op het kra~~g~~ af.

6 Krijgt dit een goed ein~~g~~?



Dit ga je leren

Je leert hoe je woorden schrijft met **d** aan het eind die klinkt als **t**.

h o n d



Weet je nog?

hond

Je hoort **t**.

Maak het woord langer:

honden

Je hoort **d**.

Je schrijft **d**.

★ 1 Vul het woord in.

Kies uit:

gebak

gerust

bezoek

bewijs

gesprek

betaal

1 Kom bij ons op **z**oek.

b e z o e k

2 Neem **r**ust een vriendin mee.

--	--	--	--	--	--

3 We houden een goed **s**prek.

--	--	--	--	--	--	--

4 U krijgt koffie en **b**ak.

--	--	--	--	--

5 **t**aal deze keer niets!

--	--	--	--	--

6 Neem deze bon mee als **w**ijs.

--	--	--	--	--

Dit ga je leren

Je leert hoe je woorden schrijft die beginnen met **be** en **ge**.

b	e	z	o	e	k
---	---	---	---	---	---



g	e	b	a	k
---	---	---	---	---



Dit moet je weten

bezoek

Je hoort **bu**.
Je schrijft **be**.

gebak

Je hoort **gu**.
Je schrijft **ge**.

★ 2 **be** of **ge**?

Schrijf het woord op.

1 **v**aar gevaar

2 **s**luit _____

3 **m**een _____

4 **b**ruik _____

5 **w**ijs _____

6 **z**it _____

7 **v**el _____

8 **t**al _____

9 **h**oor _____

10 **v**oel _____

★ 1 Vul het woord aan.

Kies uit: ver be ge

- 1 Joppie viert haar _____ jaardag.
- 2 De juf leest een _____ haal voor.
- 3 Het gaat over een leuk _____ zin.
- 4 Maar het loopt _____ keerd af!
- 5 Joppie heeft _____ driet.
- 6 Was dat _____ meen van de juf?
- 7 Soms is het _____ gin leuk.
- 8 En _____ geet je hoe het afliep.

Dit ga je leren

Je leert hoe je woorden schrijft die beginnen met ver.

v e r k e e r



Dit moet je weten

Je hoort vur

Je schrijft ver.

★ 2 Trek een lijn. Schrijf het woord op.

ge _____ tal
 _____ woon
 _____ driet
 _____ gif
 be _____ vaar
 _____ bak
 ver _____ slag
 _____ gin
 _____ drijf

getal

